

## Bekanntmachung des Ergebnisses der Wahl der Stadtverordnetenversammlung Naumburg

Der Wahlausschuss hat in seiner Sitzung am 31.03.2011 das Ergebnis der Wahl der Stadtverordnetenversammlung wie folgt festgestellt:

Zur Wahl der Stadtverordnetenversammlung waren 4.409 Personen wahlberechtigt, davon haben 2.401 Personen gewählt.

Die Wahlbeteiligung betrug 54,46 %.

Von den insgesamt abgegebenen Stimmzetteln waren 2.331 Stimmzettel gültig und 70 Stimmzettel ungültig.

Hierbei entfielen auf

Wahlvorschlag	Stimmen	Stimmenanteil	Sitze
1. Christlich Demokratische Union Deutschlands	28.470	41,69 %	13
2. Sozialdemokratische Partei Deutschlands	28.224	41,33 %	13
5. DIE LINKE	2.894	4,24 %	1
6. Freie Wählergemeinschaft	8.697	12,74 %	4
Wahlgebiet insgesamt	68.285		31

Auf die Bewerber/innen der Wahlvorschläge der nachstehend aufgeführten Parteien und Wählergruppen entfielen folgende Stimmzahlen:

1. Christlich Demokratische Union Deutschlands		2. Sozialdemokratische Partei Deutschlands	
Nr., Bewerber/in	Stimmen	Nr., Bewerber/in	Stimmen
101. Sprenger, Wolfgang	1.582	201. Gerhold, Mike	1.643
102. Weinrich, Kurt	1.556	202. Umbach, Udo	1.408
103. Jacobi, Joachim	1.530	203. Ritter, Bernd	1.288
104. Griesel, Hardy	1.124	204. Heerdt, Berthold	939
105. Pfennig, Helmut	917	205. Kleff, Wilburg	988
106. Bienemann, Susanne	1.254	206. Förster, Uwe	1.329
107. Zuschlag, Markus	936	207. Franke, Hans	1.044
108. Jacobi, Paul	1.347	208. Krause, Holger	1.007
109. Smolarczyk, Adrian	1.111	209. Ghaboli-Rashti, Reza	893
110. Itter, Christina	895	210. Helten, Karsten	943
111. Böhling, Eveline	701	211. Reitze, Marianne	1.013
112. Mänz, Dirk	993	212. Dobrick, Michael	840
113. Hocke, Thomas	993	213. Otto, Thomas	857
114. Jacobi, Markus	1.042	214. Rebelein, Martina	766
115. Schaab, Hermann	822	215. Franke, Yvonne	1.002
116. Hensel, Julia	995	216. Degenhardt, Marc	882
117. Eisele, Reinhold	733	217. Arend, Till	967
118. Jacobi, Peter	1.074	218. Spangenberg, Helmut	740
119. Doßmann, Martin	716	219. Ritter, Bernd	908
120. Schwabauer, Thomas	746	220. Fehsinger, Auguste	708
121. Siegmann, Robert	677	221. Wiegand, Dieter	777
122. Jacobi, Berthold	937	222. Wurst, Patrick	736
123. Bestmann, Jens	897	223. von Knebel, Regina	928
124. Giesewetter, Markus	695	224. Thiel, Gerhard	775
125. Richardt, Rolf	737	225. Franke, Mirco	765
126. Gallinger, Frank	642	226. Küllmer, Waltraut	665
127. Wefing, Benedikt	578	227. Förster, Gerd	917
128. Soose, Mario	585	228. Wicker, Bruno	669
129. Henkel, Manfred	506	229. Platte, Robert	576
130. Smolarczyk, Georg	621	230. Franke, Kai	649
131. Hillberger, Gerhard	528	231. Helten, Miriam	602

5. DIE LINKE	
<i>Nr., Bewerber/in</i>	<i>Stimmen</i>
501. Albrecht, Klaus	457
502. Rost, Heike	362
503. Lüdemann, Ewald	337
504. Hoffmann, Christine	348
505. Rauch, Harald	345
506. Zeeh, Christiane	352
507. Rost, Walter	330
508. Blömeke, Peter	363

6. Freie Wählergemeinschaft	
<i>Nr., Bewerber/in</i>	<i>Stimmen</i>
601. Kral, Erich	485
602. Maier, Mike	321
603. Römer, Axel	427
604. Stiehl, Wilfried	382
605. Ruthenbeck, Franz	436
606. Neuhaus, Thomas	289
607. Feil, Helene	337
608. Raude, Regina	409
609. Lotz, Harald	239
610. Bächt, Uwe	322
611. Stiehl, Matthias	287
612. Liebetau, Matthias	276
613. Rißeler, Udo	335
614. Raude, Daniel	334
615. Klappert, Christa	223
616. Kranz, Kerstin	227
617. Köhler, Tanja	311
618. Meyer, Jutta	251
619. Heerdt, Bertold	224
620. Mette, Bodo	215
621. Vossler, Isabell	245
622. Möller-Clauß, Torsten	170
623. Nelle, Rudi	262
624. Gudenberg, Rainer	332
625. Böhnert, Helmut	187
626. Möller, Walter	147
627. Klappert, Eckhardt	162
628. Lapp, Heinrich	191
629. Wendeborn, Manfred	250
630. Gut, Walter	184
631. Wicke, Heinrich	237

In die Stadtverordnetenversammlung sind gewählt:

<i>Nr.</i>	<i>Bewerber/in</i>	<i>Partei/Wählergruppe</i>
101	Sprenger, Wolfgang	Christlich Demokratische Union Deutschlands
102	Weinrich, Kurt	Christlich Demokratische Union Deutschlands
103	Jacobi, Joachim	Christlich Demokratische Union Deutschlands
108	Jacobi, Paul	Christlich Demokratische Union Deutschlands
106	Bienemann, Susanne	Christlich Demokratische Union Deutschlands
104	Griesel, Hardy	Christlich Demokratische Union Deutschlands
109	Smolarczyk, Adrian	Christlich Demokratische Union Deutschlands
118	Jacobi, Peter	Christlich Demokratische Union Deutschlands
114	Jacobi, Markus	Christlich Demokratische Union Deutschlands
116	Hensel, Julia	Christlich Demokratische Union Deutschlands
112	Mänz, Dirk	Christlich Demokratische Union Deutschlands
113	Hocke, Thomas	Christlich Demokratische Union Deutschlands
122	Jacobi, Berthold	Christlich Demokratische Union Deutschlands

201	Gerhold, Mike	Sozialdemokratische Partei Deutschlands
202	Umbach, Udo	Sozialdemokratische Partei Deutschlands
206	Förster, Uwe	Sozialdemokratische Partei Deutschlands
203	Ritter, Bernd	Sozialdemokratische Partei Deutschlands
207	Franke, Hans	Sozialdemokratische Partei Deutschlands
211	Reitze, Marianne	Sozialdemokratische Partei Deutschlands
208	Krause, Holger	Sozialdemokratische Partei Deutschlands
215	Franke, Yvonne	Sozialdemokratische Partei Deutschlands
205	Kleff, Wilburg	Sozialdemokratische Partei Deutschlands
217	Arend, Till	Sozialdemokratische Partei Deutschlands
210	Helten, Karsten	Sozialdemokratische Partei Deutschlands
204	Heerdt, Berthold	Sozialdemokratische Partei Deutschlands
223	von Knebel, Regina	Sozialdemokratische Partei Deutschlands
501	Albrecht, Klaus	DIE LINKE
601	Kral, Erich	Freie Wählergemeinschaft
605	Ruthenbeck, Franz	Freie Wählergemeinschaft
603	Römer, Axel	Freie Wählergemeinschaft
608	Raude, Regina	Freie Wählergemeinschaft

Hinweis: Gegen die Gültigkeit der Wahl kann jeder Wahlberechtigte des Wahlkreises binnen einer Ausschlussfrist von zwei Wochen nach der öffentlichen Bekanntmachung des Wahlergebnisses Einspruch erheben. Der Einspruch eines Wahlberechtigten, der nicht die Verletzung eigener Rechte geltend macht, ist nur zulässig, wenn ihm mindestens 44 Wahlberechtigte unterstützen (Mindestzahl bei 4.409 Wahlberechtigten gem. §25 KWG). Der Einspruch ist schriftlich oder zur Niederschrift beim Wahlleiter einzureichen und innerhalb der Einspruchsfrist im Einzelnen zu begründen; nach Ablauf der Einspruchsfrist können weitere Einspruchsgründe nicht mehr geltend gemacht werden.

Naumburg, den 01. April 2011



Thomas Fingerling  
Wahlleiter der Stadt Naumburg

## Bekanntmachung des Ergebnisses der Ortsbeiratswahl Naumburg

Der Wahlausschuss hat in seiner Sitzung am 31.03.2011 das Ergebnis der Ortsbeiratswahl wie folgt festgestellt:

Zur Ortsbeiratswahl waren 2.028 Personen wahlberechtigt, davon haben 1.066 Personen gewählt.

Die Wahlbeteiligung betrug 52,56 %.

Von den insgesamt abgegebenen Stimmzetteln waren 1.028 Stimmzettel gültig und 38 Stimmzettel ungültig.

Hierbei entfielen auf

Wahlvorschlag	Stimmen	Stimmenanteil	Sitze
1. Christlich Demokratische Union Deutschlands	5.383	59,74 %	6
2. Sozialdemokratische Partei Deutschlands	2.309	25,63 %	2
6. Freie Wählergemeinschaft	1.318	14,63 %	1
Wahlgebiet insgesamt	9.010		9

Auf die Bewerber/innen der Wahlvorschläge der nachstehend aufgeführten Parteien und Wählergruppen entfielen folgende Stimmzahlen:

1. Christlich Demokratische Union Deutschlands	
Nr., Bewerber/in	Stimmen
101. Paczkowski, Gerhard	641
102. Jacobi, Peter	1.060
103. Herchenröder, Karin	659
104. Armbrust, Ingo	552
105. Doßmann, Martin	500
106. Giesewetter, Markus	556
107. Smolarczyk, Georg	581
108. Wefing, Benedikt	404
109. Schwabauer, Thomas	430

2. Sozialdemokratische Partei Deutschlands	
Nr., Bewerber/in	Stimmen
201. Helten, Miriam	528
202. Kleff, Wilburg	532
203. Kunold, Sandra	427
204. Kleyer, Benjamin	231
205. Timofeef, Michael	274
206. Wendeborn, Ingo	317


6. Freie Wählergemeinschaft	
Nr., Bewerber/in	Stimmen
601. Kral, Erich	187
602. Ruthenbeck, Franz	185
603. Lotz, Harald	113
604. Liebetrau, Matthias	154
605. Klappert, Christa	79
606. Meyer, Jutta	119
607. Vossler, Isabell	119
608. Gudenberg, Rainer	204
609. Wendeborn, Manfred	158

In den Ortsbeirat sind gewählt:

Nr.	Bewerber/in	Partei/Wählergruppe
102	Jacobi, Peter	Christlich Demokratische Union Deutschlands
103	Herchenröder, Karin	Christlich Demokratische Union Deutschlands
101	Paczkowski, Gerhard	Christlich Demokratische Union Deutschlands
107	Smolarczyk, Georg	Christlich Demokratische Union Deutschlands
106	Giesewetter, Markus	Christlich Demokratische Union Deutschlands
104	Armbrust, Ingo	Christlich Demokratische Union Deutschlands
202	Kleff, Wilburg	Sozialdemokratische Partei Deutschlands
201	Helten, Miriam	Sozialdemokratische Partei Deutschlands
608	Gutenberg, Rainer	Freie Wählergemeinschaft

Hinweis: Gegen die Gültigkeit der Wahl kann jeder Wahlberechtigte des Wahlkreises binnen einer Ausschlussfrist von zwei Wochen nach der öffentlichen Bekanntmachung des Wahlergebnisses Einspruch erheben. Der Einspruch eines Wahlberechtigten, der nicht die Verletzung eigener Rechte geltend macht, ist nur zulässig, wenn ihn mindestens 20 Wahlberechtigte unterstützen (Mindestzahl bei 2.028 Wahlberechtigten gem. §25 KWG). Der Einspruch ist schriftlich oder zur Niederschrift beim Wahlleiter einzureichen und innerhalb der Einspruchsfrist im Einzelnen zu begründen; nach Ablauf der Einspruchsfrist können weitere Einspruchsgründe nicht mehr geltend gemacht werden.

Naumburg, den 01. April 2011



Thomas Fingerling  
Wahlleiter der Stadt Naumburg

## Bekanntmachung des Ergebnisses der Ortsbeiratswahl Elbenberg

Der Wahlausschuss hat in seiner Sitzung am 31.03.2011 das Ergebnis der Ortsbeiratswahl wie folgt festgestellt:

Zur Ortsbeiratswahl waren 1.002 Personen wahlberechtigt, davon haben 512 Personen gewählt.

Die Wahlbeteiligung betrug 51,10 %.

Von den insgesamt abgegebenen Stimmzetteln waren 496 Stimmzettel gültig und 16 Stimmzettel ungültig.

Hierbei entfielen auf

Wahlvorschlag	Stimmen	Stimmenanteil	Sitze
1. Christlich Demokratische Union Deutschlands	770	17,59 %	2
2. Sozialdemokratische Partei Deutschlands	3.165	72,29 %	6
6. Freie Wählergemeinschaft	443	10,12 %	1
Wahlgebiet insgesamt	4.378		9

Auf die Bewerber/innen der Wahlvorschläge der nachstehend aufgeführten Parteien und Wählergruppen entfielen folgende Stimmenzahlen:

1. Christlich Demokratische Union Deutschlands	
Nr., Bewerber/in	Stimmen
101. Gallinger, Frank	214
102. Knatz, Johannes	171
103. von Buttlar, Alix	121
104. Siegmann, Robert	79
105. Itter, Christina	77
106. Weinrich, Kurt	108

2. Sozialdemokratische Partei Deutschlands	
Nr., Bewerber/in	Stimmen
201. Förster, Uwe	726
202. Küllmar, Wolfgang	338
203. Förster, Gerd	525
204. Schäfer, Erwin	277
205. Förster, Christina	269
206. Degenhardt, Marc	250
207. Förster, Julia	285
208. Lieberum, Rolf	288
209. Lippe, Uwe	207

6. Freie Wählergemeinschaft	
Nr., Bewerber/in	Stimmen
601. Maier, Mike	82
602. Neuhaus, Thomas	124
603. Bächt, Uwe	53
604. Kranz, Kerstin	64
605. Möller-Clauß, Torsten	35
606. Möller, Walter	28
607. Gut, Walter	57

In den Ortsbeirat sind gewählt:

Nr.	Bewerber/in	Partei/Wählergruppe
101	Gallinger, Frank	Christlich Demokratische Union Deutschlands
102	Knatz, Johannes	Christlich Demokratische Union Deutschlands
201	Förster, Uwe	Sozialdemokratische Partei Deutschlands
203	Förster, Gerd	Sozialdemokratische Partei Deutschlands
202	Küllmar, Wolfgang	Sozialdemokratische Partei Deutschlands
208	Lieberum, Rolf	Sozialdemokratische Partei Deutschlands
207	Förster, Julia	Sozialdemokratische Partei Deutschlands
204	Schäfer, Erwin	Sozialdemokratische Partei Deutschlands
602	Neuhaus, Thomas	Freie Wählergemeinschaft

Hinweis: Gegen die Gültigkeit der Wahl kann jeder Wahlberechtigte des Wahlkreises binnen einer Ausschlussfrist von zwei Wochen nach der öffentlichen Bekanntmachung des Wahlergebnisses Einspruch erheben. Der Einspruch eines Wahlberechtigten, der nicht die Verletzung eigener Rechte geltend macht, ist nur zulässig, wenn ihn mindestens 10 Wahlberechtigte unterstützen (Mindestzahl bei 1.002 Wahlberechtigten gem. §25 KWG). Der Einspruch ist schriftlich oder zur Niederschrift beim Wahlleiter einzureichen und innerhalb der Einspruchsfrist im Einzelnen zu begründen; nach Ablauf der Einspruchsfrist können weitere Einspruchsgründe nicht mehr geltend gemacht werden.

Naumburg, den 01. April 2011



Thomas Fingerling  
Wahlleiter der Stadt Naumburg

## Bekanntmachung des Ergebnisses der Ortsbeiratswahl Altenstädt

Der Wahlausschuss hat in seiner Sitzung am 31.03.2011 das Ergebnis der Ortsbeiratswahl wie folgt festgestellt:

Zur Ortsbeiratswahl waren 881 Personen wahlberechtigt, davon haben 489 Personen gewählt.

Die Wahlbeteiligung betrug 55,51 %.

Von den insgesamt abgegebenen Stimmzetteln waren 476 Stimmzettel gültig und 13 Stimmzettel ungültig.

Hierbei entfielen auf

Wahlvorschlag	Stimmen	Stimmenanteil	Sitze
1. Christlich Demokratische Union Deutschlands	927	22,39 %	2
2. Sozialdemokratische Partei Deutschlands	2.287	55,23 %	5
6. Freie Wählergemeinschaft	927	22,39 %	2
Wahlgebiet insgesamt	4.141		9

Auf die Bewerber/innen der Wahlvorschläge der nachstehend aufgeführten Parteien und Wählergruppen entfielen folgende Stimmenzahlen:

1. Christlich Demokratische Union Deutschlands	
<i>Nr., Bewerber/in</i>	<i>Stimmen</i>
101. Zuschlag, Markus	323
102. Schlutz, Markus	219
103. Zuschlag, Helmut	217
104. Minkner, Tasso	168

2. Sozialdemokratische Partei Deutschlands	
<i>Nr., Bewerber/in</i>	<i>Stimmen</i>
201. Franke, Yvonne	433
202. Wicker, Bruno	231
203. von Knebel, David	295
204. Röthemeyer, Katja	185
205. Dobrick, Tanja	208
206. Gerhold, Volker	163
207. Wiegand, Dieter	178
208. Ritter, Bernd	440
209. Dobrick, Michael	154


6. Freie Wählergemeinschaft	
<i>Nr., Bewerber/in</i>	<i>Stimmen</i>
601. Köhler, Tanja	149
602. Feil, Helene	177
603. Reißeler, Udo	129
604. Weide, Lothar	87
605. Liese, Lothar	65
606. Reißeler, Frank	69
607. Nelle, Rudi	79
608. Lapp, Heinrich	48
609. Wicke, Heinrich	124

In den Ortsbeirat sind gewählt:

Nr.	Bewerber/in	Partei/Wählergruppe
101	Zuschlag, Markus	Christlich Demokratische Union Deutschlands
102	Schlutz, Markus	Christlich Demokratische Union Deutschlands
208	Ritter, Bernd	Sozialdemokratische Partei Deutschlands
201	Franke, Yvonne	Sozialdemokratische Partei Deutschlands
203	von Knebel, David	Sozialdemokratische Partei Deutschlands
202	Wicker, Bruno	Sozialdemokratische Partei Deutschlands
205	Dobrick, Tanja	Sozialdemokratische Partei Deutschlands
602	Feil, Helene	Freie Wählergemeinschaft
601	Köhler, Tanja	Freie Wählergemeinschaft

Hinweis: Gegen die Gültigkeit der Wahl kann jeder Wahlberechtigte des Wahlkreises binnen einer Ausschlussfrist von zwei Wochen nach der öffentlichen Bekanntmachung des Wahlergebnisses Einspruch erheben. Der Einspruch eines Wahlberechtigten, der nicht die Verletzung eigener Rechte geltend macht, ist nur zulässig, wenn ihn mindestens 8 Wahlberechtigte unterstützen (Mindestzahl bei 881 Wahlberechtigten gem. §25 KWG). Der Einspruch ist schriftlich oder zur Niederschrift beim Wahlleiter einzureichen und innerhalb der Einspruchsfrist im Einzelnen zu begründen; nach Ablauf der Einspruchsfrist können weitere Einspruchsgründe nicht mehr geltend gemacht werden.

Naumburg, den 01. April 2011



Thomas Fingerling  
Wahlleiter der Stadt Naumburg

## Bekanntmachung des Ergebnisses der Ortsbeiratswahl Heimarshausen

Der Wahlausschuss hat in seiner Sitzung am 31.03.2011 das Ergebnis der Ortsbeiratswahl wie folgt festgestellt:

Zur Ortsbeiratswahl waren 304 Personen wahlberechtigt, davon haben 187 Personen gewählt.

Die Wahlbeteiligung betrug 61,51 %.

Von den insgesamt abgegebenen Stimmzetteln waren 183 Stimmzettel gültig und 4 Stimmzettel ungültig.

Hierbei entfielen auf

Wahlvorschlag	Stimmen	Stimmenanteil	Sitze
1. Christlich Demokratische Union Deutschlands	371	29,44 %	2
2. Sozialdemokratische Partei Deutschlands	524	41,59 %	3
6. Freie Wählergemeinschaft	365	28,97 %	2
Wahlgebiet insgesamt	1.260		7

Auf die Bewerber/innen der Wahlvorschläge der nachstehend aufgeführten Parteien und Wählergruppen entfielen folgende Stimmzahlen:

1. Christlich Demokratische Union Deutschlands	
Nr., Bewerber/in	Stimmen
101. Pfennig, Helmut	182
102. Spangenberg, Harald	99
103. Knieling, Heiko	90

2. Sozialdemokratische Partei Deutschlands	
Nr., Bewerber/in	Stimmen
201. Heerdt, Berthold	171
202. Küllmer, Hans-Georg	113
203. Kossek, Dietmar	87
204. Spangenberg, Helmut	69
205. Rebelein, Martina	54
206. Franke, Matthias	30

6. Freie Wählergemeinschaft	
Nr., Bewerber/in	Stimmen
601. Henschke-Meyl, Helmut	148
602. Stiehl, Matthias	102
603. Heerdt, Bertold	73
604. Böhnert, Helmut	42


In den Ortsbeirat sind gewählt:

Nr.	Bewerber/in	Partei/Wählergruppe
101	Pfennig, Helmut	Christlich Demokratische Union Deutschlands
102	Spangenberg, Harald	Christlich Demokratische Union Deutschlands
201	Heerdt, Berthold	Sozialdemokratische Partei Deutschlands
202	Küllmer, Hans-Georg	Sozialdemokratische Partei Deutschlands
203	Kossek, Dietmar	Sozialdemokratische Partei Deutschlands

601	Henschke-Meyl, Helmut	Freie Wählergemeinschaft
602	Stiehl, Matthias	Freie Wählergemeinschaft

Hinweis: Gegen die Gültigkeit der Wahl kann jeder Wahlberechtigte des Wahlkreises binnen einer Ausschlussfrist von zwei Wochen nach der öffentlichen Bekanntmachung des Wahlergebnisses Einspruch erheben. Der Einspruch eines Wahlberechtigten, der nicht die Verletzung eigener Rechte geltend macht, ist nur zulässig, wenn ihn mindestens 5 Wahlberechtigte unterstützen (Mindestzahl bei 304 Wahlberechtigten gem. §25 KWG). Der Einspruch ist schriftlich oder zur Niederschrift beim Wahlleiter einzureichen und innerhalb der Einspruchsfrist im Einzelnen zu begründen; nach Ablauf der Einspruchsfrist können weitere Einspruchsgründe nicht mehr geltend gemacht werden.

Naumburg, den 01. April 2011



Thomas Fingerling  
Wahlleiter der Stadt Naumburg

## Bekanntmachung des Ergebnisses der Ortsbeiratswahl Altendorf

Der Wahlausschuss hat in seiner Sitzung am 31.03.2011 das Ergebnis der Ortsbeiratswahl wie folgt festgestellt:

Zur Ortsbeiratswahl waren 188 Personen wahlberechtigt, davon haben 146 Personen gewählt.

Die Wahlbeteiligung betrug 77,66 %.

Von den insgesamt abgegebenen Stimmzetteln waren 141 Stimmzettel gültig und 5 Stimmzettel ungültig.

Hierbei entfielen auf

Wahlvorschlag	Stimmen	Stimmenanteil	Sitze
1. Christlich Demokratische Union Deutschlands	456	48,00 %	3
2. Sozialdemokratische Partei Deutschlands	282	29,68 %	2
6. Freie Wählergemeinschaft	212	22,32 %	2
Wahlgebiet insgesamt	950		7

Auf die Bewerber/innen der Wahlvorschläge der nachstehend aufgeführten Parteien und Wählergruppen entfielen folgende Stimmzahlen:

1. Christlich Demokratische Union Deutschlands	
Nr., Bewerber/in	Stimmen
101. Griesel, Hardy	156
102. Soose, Ewald	80
103. Griesel, Gabriele	61
104. Richardt, Rolf	71
105. Ritter, Manon	62
106. Bock, Harald	26

2. Sozialdemokratische Partei Deutschlands	
Nr., Bewerber/in	Stimmen
201. Ritter, Bernd	123
202. Berghausen, Dieter	71
203. Driftmann, Andreas	88

6. Freie Wählergemeinschaft	
Nr., Bewerber/in	Stimmen
601. Raude, Regina	80
602. Raude, Daniel	68
603. Mette, Bodo	29
604. Credé, Monika	35


In den Ortsbeirat sind gewählt:

Nr.	Bewerber/in	Partei/Wählergruppe
101	Griesel, Hardy	Christlich Demokratische Union Deutschlands
102	Soose, Ewald	Christlich Demokratische Union Deutschlands
104	Richardt, Rolf	Christlich Demokratische Union Deutschlands
201	Ritter, Bernd	Sozialdemokratische Partei Deutschlands

203	Driftmann, Andreas	Sozialdemokratische Partei Deutschlands
601	Raude, Regina	Freie Wählergemeinschaft
602	Raude, Daniel	Freie Wählergemeinschaft

Hinweis: Gegen die Gültigkeit der Wahl kann jeder Wahlberechtigte des Wahlkreises binnen einer Ausschlussfrist von zwei Wochen nach der öffentlichen Bekanntmachung des Wahlergebnisses Einspruch erheben. Der Einspruch eines Wahlberechtigten, der nicht die Verletzung eigener Rechte geltend macht, ist nur zulässig, wenn ihn mindestens 5 Wahlberechtigte unterstützen (Mindestzahl bei 188 Wahlberechtigten gem. §25 KWG). Der Einspruch ist schriftlich oder zur Niederschrift beim Wahlleiter einzureichen und innerhalb der Einspruchsfrist im Einzelnen zu begründen; nach Ablauf der Einspruchsfrist können weitere Einspruchsgründe nicht mehr geltend gemacht werden.

Naumburg, den 01. April 2011



---

Thomas Fingerling  
Wahlleiter der Stadt Naumburg